



SECPCC  
2024

# 15º Congreso Nacional de la Sociedad Española de Cardiología Pediátrica y Cardiopatías Congénitas

VI Jornada de la Sección  
de Cardiología Pediátrica  
y Cardiopatías Congénitas  
del adulto de la SEC

MURCIA • 14 al 16 de noviembre de 2024  
Auditorio y Centro de Congresos Víctor Villegas

[www.congreso-secpcc.com](http://www.congreso-secpcc.com)

PROGRAMA CIENTÍFICO

**SECARDIOPED**  
SOCIEDAD ESPAÑOLA DE CARDIOLOGÍA PEDIÁTRICA  
Y CARDIOPATÍAS CONGÉNITAS

 SOCIEDAD  
ESPAÑOLA DE  
CARDIOLOGÍA

 Sección de  
Cardiología Pediátrica y  
Cardiopatías Congénitas

## PRESENTACIÓN

Queridos colegas:

Murcia será la sede del **15º Congreso Nacional de la Sociedad Española de Cardiología Pediátrica y Cardiopatías Congénitas** y **5ª Jornada de la Sección de Cardiología Pediátrica y Cardiopatías Congénitas de la SEC**, que se celebrará entre los días 14 y 16 de noviembre de 2024.

Ya que parecen superadas las vicisitudes que hemos sufrido en los últimos años, el evento será presencial. Somos firmes partidarios de este formato porque creemos que constituye una oportunidad única para el intercambio de ideas y conocimientos, aunque no desdeñamos las posibilidades que proporcionan los medios actuales de conexión remota.

El evento estará organizado por la Sección de Cardiología Pediátrica del Hospital Clínico Universitario Virgen de la Arrixaca y el Instituto Pediátrico del Corazón del Hospital 12 de Octubre.

Pretendemos desarrollar un programa científico ágil, cuyos contenidos tengan la máxima aplicabilidad en la práctica clínica, y dar soporte a los trabajos de investigación más innovadores.

Como valor adicional, la ciudad posee una excelente oferta cultural y de ocio, así como un clima excelente en esta época del año, ideal para disfrutarla.

Os esperamos

**Francisco Castro**  
*Presidente del Comité Organizador*



## COMITÉS

### JUNTA DIRECTIVA DE LA SECPCC

**Presidente**

Dr. Constancio Medrano López

**Vicepresidenta**

Dra. Luz Polo López

**Secretario**

Dr. Fernando Centeno Malfaz

**Tesorero**

Dr. Miguel Ángel Granados Ruiz

**Vocales**

Dra. Georgia Sarquella-Brugada

Dr. Enrique Ruiz Alonso

Dra. Erika Rezola Arcelus

Dra. María Portolés Morales

Dr. Ferran Gran Ipiña

**Vocal SEC:**

Dra. Pastora Gallego García de Vinuesa

### JUNTA DIRECTIVA DE LA SECCIÓN DE CARDIOLOGÍA PEDIÁTRICA Y CARDIOPATÍAS CONGÉNITAS DE LA SEC

**Presidenta**

Pastora Gallego García de Vinuesa

**Presidente electo**

Enrique José Balbacid Domingo

**Vocal**

Ricardo Sanz Ruiz

### COMITÉ ORGANIZADOR LOCAL

**Presidente**

Francisco Castro

**Vicepresidentes**

Lorenzo Boni

Alberto Mendoza

**Secretaria**

Juana M. Espín

**Vocales**

Fuensanta Escudero

M. Isabel Martínez

Miguel Navalón

Moisés Sorlí

Juan Miguel Aguilar

Antonio Jiménez

Leticia Albert

### COMITÉ CIENTÍFICO

**Presidente**

Leticia Albert

**Vicepresidentes**

Juana María Espín

Miguel Navalón

**Secretario**

Miguel Angel Granados

**Vocales**

Elena Montañés

Ana Caro

Marta Flores

Javier Arias

Francisco Castro

Belén Toral

Dolores Herrera

Enrique García

# PROGRAMA CIENTÍFICO

## JUEVES 14 DE NOVIEMBRE

08:30-09:30 h REUNIÓN GRUPO DE TRABAJO DE CARDIOLOGÍA  
SALA 1+2

08:30-13:30 h **CURSO TALLER DEL GRUPO DE TRABAJO DE ARRITMIAS DE LA SECPCC**  
SALA M.A. CLARES  
ENTENDIENDO LAS ARRITMIAS. LA ELECTROFISIOLOGÍA ES MÁS FÁCIL DE LO QUE PARECE

08:30-10:40 h **MESA 1**

Moderadores: **Miguel Ángel Granados**. Cardiología pediátrica. Hospital Universitario 12 de Octubre, Madrid y **Laura Marcos**. Cardiología Pediátrica. Hospital Virgen del Rocío, Sevilla.

**Anatomía para electrofisiólogos. Conceptos básicos**

**Francisco Castro**. Cardiología pediátrica. Hospital Virgen de la Arrixaca, Murcia

**¿Cómo se realiza un estudio electrofisiológico?**

**Ferran Rosés**. Cardiología Pediátrica. Hospital Universitario Vall d'Hebron, Barcelona

**Introducción a los Navegadores 3D para mapeo electroanatómico**

**Inmaculada Sánchez**. Cardiología pediátrica. Hospital Universitario La Paz, Madrid

**De la consulta a la sala: diagnóstico electrocardiográfico de taquicardia intranodal, actuación y peculiaridades de ablación**

**Irene García**. Cardiología pediátrica. Complejo Hospitalario Universitario, A Coruña

**Inmaculada Sánchez**. Cardiología pediátrica. Hospital Universitario La Paz, Madrid

**Preguntas y discusión**

10:30-11:00 h PAUSA



11:00-13:00 h **MESA 2**

Moderadores: **Ferran Rosés**. Cardiología Pediátrica.  
Hospital Universitario Vall d'Hebron, Barcelona e **Inmaculada Sánchez**.  
Cardiología pediátrica. Hospital Universitario La Paz, Madrid

**De la consulta a la sala: diagnóstico electrocardiográfico de  
taquicardia por reentrada auriculoventricular por vías accesorias,  
actuación y peculiaridades de ablación**

**Francesca Perin**. Cardiología pediátrica. Hospital Universitario Virgen  
de las Nieves, Granada

**Ferran Rosés**. Cardiología Pediátrica. Hospital Universitario Vall d'Hebron,  
Barcelona

**Preguntas y discusión**

**De la consulta a la sala: diagnóstico electrocardiográfico de taquicardia  
ventricular, actuación y peculiaridades de ablación**

**Francisco Castro**. Cardiología pediátrica. Hospital Virgen de la Arrixaca,  
Murcia

**Georgia Sarquella**. Cardiología Pediátrica. Hospital Sant Joan de Déu,  
Barcelona

**Fredy Chipa**. Cardiología Pediátrica. Hospital Sant Joan de Déu,  
Barcelona

**Preguntas y discusión**

09:30-12:30 h **TALLER**

**EXTERNO**

**Lugar:** Universidad de Murcia, Campus de Ciencias de la Salud

**MANEJO CARDIOVASCULAR DEL POSTOPERADO DE CIRUGÍA  
CARDÍACA CON SIMULACIÓN CLÍNICA. (Ver programa adjunto)**

12:00-14:00 h **TALLER (plazas limitadas)**

**SALA 1+2**

**NUTRICIÓN EN CARDIOPATÍAS CONGÉNITAS, APRENDIENDO  
CON CASOS CLÍNICOS**

**Con el apoyo educacional de Abbott Nutrition**

**David Gil Ortega**. Unidad de Gastroenterología, Hepatología y  
Nutrición Pediátricas. Hospital Clínico Universitario Virgen de la  
Arrixaca, Murcia

12:00-14:00 h **TALLER (plazas limitadas)**

**SALA 3**

**REPARACIÓN DE ARCO AÓRTICO CON CARDIOCEL 3D**

**Con el apoyo educacional de LeMaitre**

**Consuelo Gotor**. Hospital Universitario Y Politécnico La Fe, Valencia



13:00-14:00 h

SALA M.A. CLARES

REUNIÓN GRUPO DE TRABAJO DE ARRITMIAS Y ENFERMEDADES HEREDITARIAS

14:00 h

PAUSA - VISITA EXPOSICIÓN COMERCIAL Y E-POSTERS

15:00-15:30 h

SALA M.A. CLARES

INAUGURACIÓN CONGRESO

15:30-16:40 h

SALA M.A. CLARES

**MESA REDONDA**

INSUFICIENCIA CARDIACA

Moderadores: **Eladio Ruiz.** Cardiología Pediátrica. Hospital Universitario y Politécnico La Fe, Valencia, **Leticia Albert.** Cardiología pediátrica. Hospital Universitario 12 de Octubre, Madrid. **M<sup>a</sup> Ángeles Tejero.** Cardiología pediátrica. Hospital Regional Universitario Reina Sofía, Córdoba

**Caso Clínico**

**Moisés Sorlí.** Cardiología pediátrica. Hospital Universitario Virgen de la Arrixaca, Murcia

**Nuevas terapias en insuficiencia cardiaca**

**Nuria Gil.** Cardiología pediátrica. Hospital General Universitario Gregorio Marañón, Madrid

**Estudio de imagen básico y avanzado, ¿Qué, cuándo y porqué?**

**Lucia Deiros.** Cardiología pediátrica. Hospital Universitario La Paz, Madrid

**Calidad de vida, ejercicio y rehabilitación en el paciente en insuficiencia cardiaca**

**Erika Rezola.** Cardiología pediátrica. Hospital Universitario de Donostia, San Sebastián.

16:40-16:50 h

PAUSA - VISITA EXPOSICIÓN COMERCIAL Y E-POSTERS



**16:50-18:00 h**

**SALA M.A. CLARES**

## **COMUNICACIONES ORALES**

### **CLÍNICA E IMAGEN**

Moderadores: **Eladio Ruiz**. Cardiología Pediátrica. Hospital Universitario y Politécnico La Fe, Valencia y **Aleida Ibáñez**. Cardiología pediátrica. Hospital Universitario Central de Asturias, Oviedo

#### **CO09 - EFECTIVIDAD DEL USO DE LA REALIDAD VIRTUAL EN REHABILITACIÓN CARDIACA PARA PACIENTES CON CARDIOPATÍAS CONGÉNITAS**

Inmaculada Guillén Rodríguez, Felix Coserria Sánchez, María del Mar Martínez Quesada, Pedro Agudo Montore, Nuria Parra Arriba

#### **CO10 - IMPACTO TEMPRANO DE LA OBESIDAD EN LA ESTRUCTURA Y FUNCIÓN CARDÍACA EN ADOLESCENTES**

Elisabet Camprubi Tubella, Rosa Collell Hernandez, Irina Georghita, Luis Lauroba, Natalia Ferrer Pallas

#### **CO11 - EVALUACIÓN COMPARATIVA DEL ESTADO CARDIOMETABOLÓMICO DE ADOLESCENTES CON BAJO PESO (ANOREXIA), NORMOPESO Y OBESIDAD MÓRBIDA**

José Manuel Siurana, Rosa Collell, Cristina Marimón, Anna Sabaté, Cristina Girbau, Vanessa Sánchez, Albert Feliu, Diego Yeste, Núria Amigó

#### **CO12 - REGISTRO RED (REGISTRO ESPAÑOL DE ENFERMEDAD DE DUCHENNE): ¿DÓNDE ESTAMOS?**

Erika Rezola Arcelus, Francisco Javier Pérez-Lescure Picarzo, Carlos Labrandero de Lera, Begoña Manso García, M<sup>a</sup> Teresa Fernández Soria, David Crespo Marcos, Marta Iglesias Barroso, Lorenzo Jiménez Montañés

#### **CO13 - ANOMALÍAS CARDIOVASCULARES EN PACIENTES CON VARIANTES PATOGENÉTICAS DE SHANK3: MÁS ALLÁ DE LOS TRASTORNOS DEL NEURODESARROLLO Y LA EPILEPSIA**

Roger Esmel Vilomara, Alicia Artigas Baleri, Lucy Dougherty, Ivón Cuscó, Luisa Panadés De Oliveira, Asunción Díaz Gómez, Eulàlia Turón Viñas, Susana Boronat Guerrero

#### **CO14 - ESTUDIO DE LA RECUPERACIÓN DEL VENTRÍCULO DERECHO DILATADO Y DE LA CAPACIDAD FUNCIONAL TRAS LA VALVULACIÓN PULMONAR EN PACIENTES CON INSUFICIENCIA PULMONAR GRAVE**

Beatriz Borao Pallas, Carolina Santos Lorente, Ana Caro Barri, Eduardo Andreu Villalpando, Verónica Serrano Zamora, Carla Mur Begué, Concepción Hermoso Ibáñez, Leticia Albert de la Torre

#### **CO15 - COMPARACIÓN DE ECOCARDIOGRAFÍA 4D (ECO-4D) VS 2D (MANUAL Y SEMIAUTOMÁTICA) Y MODO M: VALORES DE NORMALIDAD DE VOLÚMENES DE VENTRÍCULO IZQUIERDO (VI) EN EDAD PEDIÁTRICA**

Carmen Gonzalez Mendez, Anna Sabaté Rotes, Gemma Giralt García, Ferran Roses Noguera



**16:50-18:00 h**

**SALA 1+2**

## **COMUNICACIONES ORALES 2**

### **CLÍNICA Y FAMILIARES**

Moderadoras: **Silvia Escribà**. Cardiología pediátrica. Hospital Universitario Son Espases, Mallorca y **María Arántzazu González**. Cardiología pediátrica. Hospital General Universitario de Ciudad Real, Ciudad Real

#### **CO16 - ELASTINOPATÍA ARTERIAL FAMILIAR AUTOSÓMICA DOMINANTE. EXPRESIVIDAD EN UNA FAMILIA Y NUEVAS OPCIONES TERAPÉUTICAS**

Elena Vicente Gutiérrez, Francesca Perin, María del Mar Rodríguez Vazquez del Rey, María Amelia Gómez Llorente, Irene Gómez de Travededo Calvo, Laura Pérez Lara, Carmen Carreras Blesa

#### **CO17 - EVOLUCIÓN DE LOS ISOMERISMOS CARDIACOS DESDE ÉPOCA PRENATAL.**

Ester Morcillo García, Gemma Giralt García, Silvia Arévalo Martínez, Nerea Maiz Elizaran, Queralt Ferrer Menduïña

#### **CO18 - EXPERIENCIA INICIAL EN TRATAMIENTO CON SACUBITRILLO-VALSARTÁN EN PACIENTES CON INSUFICIENCIA CARDIACA AVANZADA**

Irene María Romero De La Rosa, Marta Yagüe Martín, José Joaquín Domínguez del Castillo, Virginia Plaza Astasio, María Angeles Tejero Hernández, Elena Gómez Guzmán

#### **CO19 - DIAGNÓSTICO Y TRATAMIENTO DE LA MIOCARDITIS AGUDA POR PVB19**

Ferran Gran, Paola Dolader, Diana Carolina Juzga, Roger Esmel, Moisés Sorlí, Fuensanta Escudero, Jaume Izquierdo-Blasco, Aurora Fernández-Polo

#### **CO20 - MANIFESTACIONES CARDIACAS EN PACIENTES CON RASOPATÍAS**

Gema Hurtado Sáez, Juana María Espín López, María Isabel Martínez Lorente, María Fuensanta Escudero Cárceles, Moisés Sorlí García, Miguel José Navalón Pérez, Francisco José Castro García

#### **CO21 - CARDIOPATÍAS FAMILIARES CON FENOTIPO SEVERO EN EDAD PEDIÁTRICA, ¿QUÉ NOS EXPLICA LA GENÉTICA?**

Estefania Martínez Barrios, Sergi Cesar, Jose Cruzalegui, Nuria Díez, Fredy Chipa Ccasani, Andrea Greco, Patricia Cerralbo, Oscar Campuzano, Georgia Sarquella-Brugada

#### **CO22 - IMPACTO Y EXPERIENCIA DEL CRIBADO DE MIOCARDIOPATÍAS FAMILIARES EN MENORES: UN ESTUDIO CUALITATIVO Y CUANTITATIVO SOBRE FACTORES DE DECISIÓN Y PERCEPCIÓN EN PROGENITORES**

Júlia Serralabós Ferré, Alicia Artigas-Baleri, Clara Serra-Juhe, Laura Triguero-Llonch, Marta De Antonio-Ferrer, Roser Álvarez-Pérez, Susana Boronat-Guerrero, Roger Esmel-Vilomara





**16:50-18:00 h**

**SALA 3**

## **COMUNICACIONES ORALES 3**

### **HEMODINÁMICA Y CLÍNICA**

Moderadores: **Francesca Perin**. Cardiología pediátrica. Hospital Universitario Virgen de las Nieves, Granada y **Dolores Herrera**. Cardiología pediátrica. Hospital Universitario 12 de Octubre, Madrid

**CO23 - CIERRE PERCUTANEO DE COMUNICACIÓN INTERVENTRICULAR CON DISPOSITIVO NIT-OCCLUD Le VSD COIL. RESULTADOS A MEDIO Y LARGO PLAZO**  
Marta Murillo Hernández, Carolina Santos Lorente, Carlota Aparicio Fernández de Gatta, Beatriz Boroa Pallas, Marta Flores Fernández, Leticia Albert de la Torre, Dolores Herrera Linde, Alberto Mendoza Soto

**CO24 - RECAMBIO VALVULAR PULMONAR EN CARDIOPATÍAS CONGÉNITAS. EXPERIENCIA EN NUESTRO CENTRO**  
Luis Fernandez Gonzalez, Roberto Blanco Mata, Josune Arriola Meabe, Koldobika Garcia San Román, Larraitz Orive Melero, Jagoba Larrazabal, Javier Ayala Curiel, Jose María Caffarena

**CO25 - REGISTRO ESPAÑOL DE INTERVENCIONISMO EN CARDIOPATÍAS CONGÉNITAS: INFORME DE ACTIVIDAD CORRESPONDIENTE AL AÑO 2023 (ACI-SEC Y GTH- SECPCC)**  
Fernando Ballesteros Tejerizo, Felix Coserria Sanchez, Maria Alvarez Fuente, Enrique Balbacid Domingo, Pedro Betrián Blasco, Jose Ignacio Carrasco, Juan Manuel Carretero Bellón, Marta Flores Fernández, Alfredo Gomez Jaume, Koldobika Garcia San Román, Alvaro Milán, Beatriz Insa Albert, Miguel José Navalón Pérez, Soledad Ojeda Pineda, Ainhoa Pérez Guerrero, Fernando Rueda Núñez, Joaquin Sánchez Gila, Ricardo Sanz-Ruiz, Maria Eugenia Vázquez-Alvarez

**CO26 - IMPLANTE PERCUTÁNEO DE STENT DUCTAL. EXPERIENCIA EN NUESTRO CENTRO**  
Marta Murillo Hernández, Marta Flores Fernández, Belén Toral Vázquez, Veronica Serrano Zamora, Concepción Hermoso Ibañez, Carla Mur Begue, Dolores Herrera Linde, Alberto Mendoza Soto

**CO27 - RESTRICCIÓN ENDOVASCULAR DEL FLUJO PULMONAR: UNA SOLUCIÓN NO INVASIVA FRENTE AL HIPERAFLUJO EN NEONATOS CON CARDIOPATÍAS CONGÉNITAS COMPLEJAS. A PROPÓSITO DE TRES CASOS**  
David Ferri Rufete, Fredy Hermógenes Prada Martínez, María Clara Escobar Díaz, Esther Aurenzanz Clemente, Joan Sánchez de Toledo, Juan Carretero Bellón

**CO28 - EXPERIENCIA INICIAL CON EL CATETERISMO CARDÍACO DE ESFUERZO EN CARDIOPATÍAS CONGÉNITAS**  
Maria Alvarez Fuente, Marisa Pereira, Elvira Garrido-Lestache, Isabel Barranco, Isabel Molina, María Toledano, Natalia Rivero, María Jesús Del Cerro

**CO29 - EXPERIENCIA EN EL CIERRE PERCUTÁNEO DEL DUCTUS ARTERIOSO PERSISTENTE EN PRETÉRMINOS EXTREMOS EN UN HOSPITAL SIN CIRUGÍA CARDÍACA: ANÁLISIS CLÍNICO Y COMPLICACIONES**  
Oscar Fernando Gracia Peña, Nuria Torre Monmany, Daniel De Luis y Rosell, Marta Sardà, Silvia Teodoro Marin, Juan Manuel Carretero Bellon, Fredy H. Prada Martínez, Jorge Roberto Palacios Argueta

**16:50-18:00 h** **PÓSTERS MODERADOS 1**

**ÁREA PÓSTER**

Moderadoras: **Inmaculada Sánchez**. Cardiología pediátrica. Hospital Universitario La Paz, Madrid.

**Pantalla 1: PM01 al PM12**

**16:50-18:00 h** **PÓSTERS MODERADOS 2**

**ÁREA PÓSTER**

Moderadoras: **María Teresa Viadero**. Cardiología pediátrica. Hospital Universitario Marqués de Valdecilla, Santander

**Pantalla 2: PM13 al PM24**

**18:00-19:15 h** **MESA REDONDA**

**SALA M.A. CLARES**

**CONTROVERSIAS EN EL MUNDO DE LA CARDIOLOGÍA PEDIÁTRICA**

Moderadoras: **María Álvarez**. Cardiología pediátrica. Hospital Universitario Ramón y Cajal, Madrid, **Anna Sabaté**. Cardiología Pediátrica. Hospital Vall d'Hebron, Barcelona y **Erika Rezola**. Cardiología pediátrica. Hospital Universitario de Donostia, San Sebastián.

**¿Tratamos al Fontan, desde y hasta cuándo? Anticoagulación vs antiagregación**

**Raquel Luna**. Cardiología. Unidad de Cardiopatías congénitas e hipertensión pulmonar. Hospital Sant Joan de Deu y Hospital Clínic, Barcelona

**Avances en genética de las cardiopatías congénitas**

**Encarnación Guillén**. Sección de Genética Médica. Hospital Clínico Universitario Virgen de la Arrixaca, Murcia.

**La importancia de tener protocolo de seguimiento de los pacientes oncológicos**

**Laura Sabidó**. Cardiología. Hospital Germans Trias y Pujol, Badalona.

**19:15-19:30 h** **PRESENTACIÓN**

**SALA M.A. CLARES**

**MENUDOS CORAZONES**

**María Machón**. Fundación Menudos Corazones

Presentador: **Constancio Medrano**. Presidente de la Sociedad Española de Cardiología Pediátrica y Cardiopatías Congénitas (SECPCC)



**19:30-20:30 h SIMPOSIO INDUSTRIA**

**SALA M.A. CLARES Johnson & Johnson**

ESTRATEGIA ACTUAL Y NUEVOS AVANCES EN EL TRATAMIENTO DE LA HIPERTENSIÓN PULMONAR ASOCIADA A CARDIOPATÍAS CONGÉNITAS

Moderador: **Joaquín Rueda**. Cardiología. Hospital Universitario y Politécnico La Fe, Valencia

**Adaptación de las guías al paciente pediátrico**

**Alejandro Rodríguez-Ogando**. Cardiología Pediátrica. Hospital Materno Infantil Gregorio Marañón, Madrid

**Peculiaridades de la HP en las CC en paciente adulto**

**Teresa Segura de la Cal**. Cardiología. Hospital Universitario 12 de Octubre, Madrid

**Debate**

**19:30-20:30 h PRESENTACIÓN**

**SALA 1+2**

INHIBIDORES DE LA MIOSINA EN LA EDAD PEDIÁTRICA: MAVACAMTEM

**Georgia Sarquella**. Cardiología Pediátrica. Hospital Sant Joan de Déu, Barcelona

**19:30-20:30 h SIMPOSIO INDUSTRIA**

**SALA 3**

**SMT IBERIA**

DISPOSITIVO KONAR EN CIERRE DE CIV Y OTRAS INDICACIONES

Moderador: **Fernando Ballesteros**. Hospital General Universitario Gregorio Marañón, Madrid

**Indicaciones y descripción del dispositivo Konar**

**Dolores Herrera**. Hospital Universitario 12 de Octubre, Madrid

**Visión del clínico, antes y después de conocer el dispositivo**

**Sandra Villagra**. Hospital Montepíncipe, Madrid

**Registro inicial con el dispositivo Konar en Ductus**

**Nuria Parra**. Hospital Virgen del Rocío. Sevilla

**Casos Clínicos en Infantil y Adultos**

**Fernando Ballesteros**. Hospital General Universitario Gregorio Marañón, Madrid

**Datos de registro de CIV**

**Álvaro Lafuente**. Hospital Universitario La Paz, Madrid

## VIERNES 15 DE NOVIEMBRE

**08:00-09:00 h** REUNIÓN GRUPO DE TRABAJO DE IMAGEN CLÍNICA  
SALA M.A. CLARES

**08:00-09:00 h** REUNIÓN GRUPO DE TRABAJO DE INSUFICIENCIA CARDIACA  
SALA 1+2

**08:00-09:00 h** REUNIÓN GRUPO DE TRABAJO DE HEMODINÁMICA  
SALA 8

**08:00-09:30 h** **TALLER INDUSTRIA** (plazas limitadas)  
SALA 3

### HEALTH IN CODE

INTERPRETACIÓN DE VARIANTES GENÉTICAS EN CARDIOPEDIATRÍA:  
HÁBLAME EN MI IDIOMA, POR FAVOR

Moderadores: **Juan Pablo Ochoa**. director médico. Health in Code e  
**Ivonne Cárdenas**. Cardióloga pediatra. Health in Code

**Entendamos lo básico: conceptos genéticos en palabras simples**  
**Diego Cabrera**. Cardiólogo. Health in Code

**Casos clínicos: practica con los expertos**

**Juan Pablo Ochoa**. Director Médico. Health in Code  
**Ivonne Cárdenas**. Cardióloga Pediatra. Health in Code  
**Diego Cabrera**. Cardiólogo. Health in Code  
**María Valverde**. Cardióloga. Health in Code

**Clausura**

*Entrega de premio para el equipo ganador*

**09:30-10:30 h** **COMUNICACIONES ORALES**  
SALA M.A. CLARES

### CLÍNICA Y ARRITMIAS

Moderadores: **Laura Marcos**. Cardiología Pediátrica. Hospital Virgen del Rocío, Sevilla y **Francisco Castro**. Cardiología pediátrica. Hospital Virgen de la Arrixaca, Murcia

CO30 - MODELO ONE-DAY-CARE EN LA UNIDAD DE MUERTE SÚBITA. EL PAPEL FUNDAMENTAL DE LA ENFERMERA GESTORA ALTAMENTE ESPECIALIZADA

Núria Díez Escuté, Enfermera Patricia Cerralbo Martín, Doctor Andrea Greco, Sergi César Díaz, José Carlos Cruzalegui, Irene Zschaeck, Estefania Martínez-Barrios, Georgia Sarquella-Brugada



CO31 - PRIMER REGISTRO NACIONAL DE SÍNDROME DE QT LARGO PEDIÁTRICO EN ESPAÑA: ¿QUÉ HEMOS APRENDIDO?

Francesca Perin, Ferrán Rosés-Nogue, Bárbara Fernández-Barrio, María del Mar Rodríguez Vázquez del Rey, Belén Fernández-Tudela, Elena Montañés Delmas, Fernando Rueda Nuñez, Antonio J Cartón, Ariadna Ayerza Casas, Roger Esmel-Vilomara, Francisco Castro, María Teresa Viadero Ubierna, Enrique Blanca Jover, Laura C. Pantoja, Andrea Bueno Gómez, Beatriz Salamanca Zarzuela, Juan Jiménez-Jaimez, Laura Marcos Fuentes, Paula De Vera McMullan, Beatriz Plata Izquierdo, Gloria López Blanco, Estefanía Martínez Barrios, Andrea Greco, Georgia Sarquella-Brugada

CO32 - ABLACIÓN CARDÍACA NEONATAL: EXPERIENCIA DE 25 AÑOS

Fernanda Merchan, Fredy Chipa Ccasani, Jose Carlos Cruzalegui, Estefanía Martínez Barrios, Andrea Greco, Patricia Cerralbo, Nuria Díez, Josep Brugada, Georgia Sarquella-Brugada

CO33 - SÍNDROME DE JERVELL-LANGE-NIELSEN: ¿QUÉ ESTRATEGIA PODEMOS USAR PARA MEJORAR SU SUPERVIVENCIA Y CALIDAD DE VIDA? DATOS DEL REGISTRO NACIONAL DE SÍNDROME DE QT LARGO PEDIÁTRICO

Andrea Bueno Gomez, Ferran Rosés i Nogue, Laura Marcos Fuentes, Belén Fernández Tudela, Beatriz Plata Izquierdo, Estefanía Martínez Barrios, Andrea Greco, Georgia Sarquella-Brugada, Francesca Perin

CO34 - "ENIGMA" EN LA UNIDAD DE ARRITMIAS

Patricia Cerralbo Martin, Enfermera Nuria Díez-Escuté, Sergi Cesar, Doctor José Cruzalegui, Fredy Chipa, Andrea Greco, Estefanía Martínez-Barrios, Georgia Sarquella-Brugada

CO35 - DENERVACIÓN SIMPÁTICA CARDIACA IZQUIERDA PARA LA PREVENCIÓN DE ARRITMIAS MALIGNAS EN NIÑOS CON SÍNDROME DE QT LARGO: RESULTADOS DEL REGISTRO MULTICÉNTRICO ESPAÑOL

Jose Cruzalegui, Andrea Greco, Francesca Perin, Estefanía Martínez Barrios, Ferran Rosés Nogue, Francisco Castro, Belén Fernández Tudela, Beatriz Plata Izquierdo, Xavi Tarrado, Georgia Sarquella Brugada

09:30-10:30 h

SALA 1+2

COMUNICACIONES ORALES  
CIRUGÍA Y CLÍNICA

Moderadores: **Raquel Bellot**. Cirugía Cardíaca. Hospital Dr. Negrín y Materno-infantil de Gran Canaria, Gran Canaria y **David Crespo**. Cardiología pediátrica. Hospital Universitario Fundación Alcorcón, Madrid.

CO36 - MÁS DE 500 CIRUGÍAS MINI-INVASIVAS EN CARDIOPATÍAS CONGÉNITAS

Juan-Miguel Gil-Jaurena, Ana Pita, Carlos Pardo, Sara Solís, Ramón Pérez-Caballero, Constanco Medrano

CO37 - PROTECCIÓN RENAL DURANTE LA CIRUGÍA DE ARCO NEONATAL: PERFUSIÓN MULTISITIO

Jose Angel Zamorano Serrano, Rosario Perez Perez, Blanca Ramirez Gomez, Ramon Perez Caballero, Ana Pita Fernandez, Carlos Pardo Pardo, Enrique Teigell, Juan Miguel Gil Jaurena

CO38 - DRENAJE VENOSO PULMONAR ANÓMALO TOTAL: CASUÍSTICA DE UN HOSPITAL TERCIARIO

Blanca Casero Almenar, Ángel Palomares Vivar, Isabel Abalo López, María Portolés Morales, Eladio Ruiz González, Consuelo Gotor Pérez

CO39 - EVOLUCIÓN POSTOPERATORIA INMEDIATA DE LOS PACIENTES CON TRANSPOSICIÓN DE GRANDES ARTERIAS (TGA) INTERVENIDOS DE CIRUGÍA DE SWITCH ARTERIAL (SA)

Marta Murillo Hernández, Leticia Albert de la Torre, Ana Caro Barri, Verónica Serrano Zamora, Beatriz Borao Pallas, Eduardo Andreu Villaalpando, Elena Montañés Delmás, Francisco Javier Arias Dachary

CO40 - SEGUIMIENTO DURANTE 25 AÑOS DE LOS PACIENTES CON SÍNDROME DE SHONE  
Verónica Serrano Zamora, Victoria Benito Arnáiz, Leticia Albert de la Torre, Enrique García Torres, Ana Caro Barri, Carolina Santos Lorente, Carla Mur Begué, Belén Toral Vázquez

CO41 - ORIGEN ANÓMALO DE ARTERIAS CORONARIAS EN AORTA. TRATAMIENTO QUIRÚRGICO

Juan-Miguel Gil-Jaurena, Ramón Pérez-Caballero, Sara Solís, Carlos Pardo, Ana Pita, Constanancio Medrano

09:30-10:30 h

SALA 3

## COMUNICACIONES ORALES CIRUGÍA Y HEMODINÁMICA

Moderadores: **Felix Coserria**. Cardiología Pediátrica. Hospital Virgen del Rocío, Sevilla y **Antonio Jiménez Aceituna**. Cirugía cardiaca. Hospital Universitario Virgen de la Arrixaca

CO42 - EVOLUCIÓN HETEROGÉNEA DE PACIENTES SOMETIDOS A CIRUGÍA DE ROSS  
Ignacio Hernández González, Beatriz Salamanca Zarzuela, Andreea Catalina Cristea, María Pérez Díaz, Sara Rioja Abad, Cristina Tapia Ballesteros, Carlos Alcalde Martín, Juan Carlos Muñoz San José

CO43 - CARDIONEUROABLACIÓN: UNA ALTERNATIVA AL MARCAPASOS EN PACIENTES PEDIÁTRICOS CON BRADICARDIA Y SÍNCOPE

Fredy Chipa-Ccasani, José Cruzalegui Gómez, Estefanía Martínez Barrios, Sergi César Díaz, Andrea Greco, Fernanda Merchán, Patricia Cerralbo, Nuria Díez-Escuté, Irene Zschaeck, Georgía Sarquella-Brugada

CO44 - RESULTADOS A MEDIO-LARGO PLAZO DE LOS PACIENTES CON TRANSPOSICIÓN DE GRANDES ARTERIAS (TGA) INTERVENIDOS DE CIRUGÍA DE SWITCH ARTERIAL (SA)

Marta Murillo Hernández<sup>1</sup>, Leticia Albert de la Torre, Ana Caro Barri, Eduardo Andreu Villalpando, Carlota Aparicio Fernández de Gatta, Carolina Santos Lorente, Belén Toral Vázquez, Enrique García Torres

CO45 - REPARACIÓN DE ARCO AÓRTICO MEDIANTE EL EMPLEO DE PARCHES DE PERICARDIO CARDIOCEL 3D

Consuelo Gotor Pérez, Felix Serrano Martínez, Alejandro Vazquez Sánchez, Juan Bautista Martínez León

CO46 - TRATAMIENTO PERCUTÁNEO DEL TRACTO DE SALIDA DEL VENTRÍCULO DERECHO. OBJETIVOS Y RESULTADOS DE NUESTRA SERIE

Eduardo Andreu Villalpando, Marta Murillo Hernández, Concepción Hermoso Ibáñez, Leticia Albert de la Torre, Marta Flores Fernández, Enrique García Torres, Dolores Herrera Linde, Alberto Mendoza Soto

CO47 - CIERRE PERCUTÁNEO DE FORAMEN OVAL PERMEABLE DEBIDO A SÍNDROME DE PLATIPNEA-ORTODEOXIA: NUESTRA EXPERIENCIA

Alexis Otero González, Alejandro Rasines Rodríguez, Fernando Martín Rueda Núñez

09:30-10:30 h

ÁREA PÓSTER

## PÓSTERS MODERADOS

Moderadores: **Fuensanta Escudero**. Cardiología pediátrica. Hospital Universitario Virgen de la Arrixaca, Murcia

Pantalla 1: **PM25 al PM34**



**09:30-10:30 h PÓSTERS MODERADOS**

**ÁREA PÓSTER**

Moderadores: **Maria Isabel Martínez Lorente**. Cardiología pediátrica. Hospital Universitario Virgen de la Arrixaca, Murcia

**Pantalla 2: PM35 al PM44**

**10:30-11:45 h**

**SALA M.A. CLARES**

**MESA REDONDA**

**TRATAMIENTO FARMACOLÓGICO DE LAS ARRITMIAS CARDÍACAS, RETOS EN LA EDAD PEDIÁTRICA**

Moderadoras: **Laura Marcos**. Cardiología Pediátrica. Hospital Virgen del Rocío, Sevilla e **Irene García** Cardiología Pediátrica. Hospital Universitario de A Coruña, A Coruña

**Pasando la placenta: tratamiento de las arritmias fetales**

**Natalia Rivero**. Cardiología pediátrica. Hospital Universitario Ramón y Cajal, Madrid

**Mitos y realidades: tratamiento de las arritmias en la práctica clínica cotidiana**

**Ferran Rosés**. Cardiología Pediátrica. Hospital Universitario Vall d'Hebron, Barcelona

**Cuando la situación se complica: manejo de fármacos poco usuales**

**Inmaculada Sánchez**. Cardiología pediátrica. Hospital Universitario La Paz, Madrid

**11:45-12:15 h**

**PAUSA-CAFÉ - VISITA EXPOSICIÓN COMERCIAL Y E-POSTERS**

**12:15-13:30 h**

**SALA M.A. CLARES**

**MESA REDONDA**

**ESPECTRO DEL VENTRÍCULO DERECHO DE DOBLE SALIDA. NUEVAS PERSPECTIVAS EN EL DIAGNÓSTICO Y MANEJO**

Moderadores: **José María Caffarena**. Cirugía Cardíaca. Hospital Universitario de Cruces, Vizcaya, **Beatriz Insa**. Cardiología pediátrica. Hospital universitario y politécnico La Fe, Valencia y **Enrique García**. Cirugía Cardíaca. Hospital Universitario 12 de Octubre, Madrid

**Cirugía de las formas complejas del ventrículo derecho de doble salida**

**Lorenzo Galletti**. Cirugía cardíaca. Ospedale "Bambino Gesù", Roma (Italia)

**Long-term del ventrículo derecho de doble salida**

**Luz Polo**. Cirugía cardíaca. Hospital Universitario La Paz, Madrid

**Estudio de imagen y elaboración de biomodelos. ¿Qué se puede ofrecer al cirujano?**

**Israel Valverde**. Cardiología pediátrica. Hospital for Sick Children, Toronto (Canada)

13:30-14:15 h

SALA M.A. CLARES

## CONFERENCIA MAGISTRAL

### ESTRATIFICACIÓN DEL RIESGO DE MUERTE SÚBITA EN CARDIOPATÍAS HEREDITARIAS EN EDAD PEDIÁTRICA

Moderador: **Juan Ramón Gimeno**. Unidad de Cardiopatías Familiares, Hospital Universitario Virgen de la Arrixaca, Murcia

**Juan Pablo Kaski**. Professor of Paediatric Inherited Cardiovascular Medicine. University College London, Institute of Cardiovascular Science, United Kingdom & Great Ormond Street Hospital, London (United Kingdom)

14:15-15:00 h

PAUSA-ALMUERZO - VISITA EXPOSICIÓN COMERCIAL Y E-POSTERS

15:00-16:40 h

SALA M.A. CLARES

## COMUNICACIONES ORALES

### PREMIOS QUERO

Moderadores: **Constancio Medrano**. Cardiología Pediátrica Hospital General Universitario Gregorio Marañón, Madrid, **Luz Polo**. Cirugía cardíaca. Hospital Universitario La Paz, Madrid y **Fernando Rueda**. Cardiología Pediátrica. Hospital Universitario de A Coruña, A Coruña.

#### CO01 - BASE GENÉTICA DE LAS MIOCARDITIS INFARCT-LIKE EN EDAD PEDIÁTRICA: IMPLICACIONES DESDE EL DIAGNÓSTICO AL SEGUIMIENTO

Roger Esmel Vilomara, Paola Dolader Codina, Benjamín Rodríguez Santiago, Lucía Ríaza Martín, Patricia Muñoz Cabello, Amaia Lasa Aranzasti, Anna Sabaté Rotés, Ferran Gran Ipiña

#### CO02 - REGISTRO ESPAÑOL DEL CIERRE PERCUTÁNEO DE CIVS: RESULTADOS PRELIMINARES

Alvaro Lafuente Romero, César Abelleira Pardeiro, Alejandro Rodríguez Ogando, María Dolores Herrera Linde, Juan Manuel Carretero Bellón, Jose Félix Coserria Sánchez, María Jesús del Cerro Marín, Federico Gutiérrez-Larraya Aguado

#### CO03 - PAPEL PRONÓSTICO DEL GENOTIPO EN EL RIESGO DE MUERTE SÚBITA ASOCIADO A MIOCARDIOPATÍA HIPERTRÓFICA PEDIÁTRICA

María López Blázquez, Reyes Álvarez García-Rovés, M Ángeles Espinosa Castro, Miriam Centeno Jiménez, Ana I Fernández Ávila, F Javier Bermejo Thomas, Constancio Medrano López

#### CO04 - ANÁLISIS DEL COMPORTAMIENTO DEL QTC EN TAQUICARDIA INDUCIDA POR BIPEDESTACIÓN EN UNA COHORTE DE PACIENTES PREPUBERALES

Joaquina Pan Pérez-Villalobos, Juana María Espín, Moisés Sorli, M<sup>ª</sup> Isabel Martínez-Lorente, Fuensanta Escudero, Miguel Navalón, Francisco Castro

#### CO05 - DEBUT DE MIOCARDIOPATÍA DILATADA EN POBLACIÓN PEDIÁTRICA: UTILIDAD DE LA BIOPSIA ENDOMIOCÁRDICA

Paola Dolader Codina, Roger Esmel i Vilomara, Carla Daina Noves, Susana Melendo Perez, Alexan Navarro Jimenez, Pedro Betrián Blasco, Ferran Gran Ipiña





**CO06 - ENTRENAMIENTO VIRTUAL EN DOMICILIO EN ADOLESCENTES CON  
TETRALOGÍA DE FALLOT: EXPERIENCIA PILOTO**

Marta Gamba Arzoz, Antonio Cartón Sánchez, Lucía Deiros Bronte, Ángela Uceda Galiano, Jesús Blazquez Camacho, Enrique Balbacid Domingo, Carlos Labradero De Lera, Viviana Arreo Del Val, César Abelleira Pardo, Diana Salas Mera, Federico Gutiérrez Larraya Aguado

**CO07 - ESTUDIO DE CORRELACIÓN RESONANCIA MAGNÉTICA CARDIACA Y  
ECOCARDIOGRAFÍA TRIDIMENSIONAL TRANSTORÁCICA (3D): ESTIMACIÓN DE  
PARÁMETROS DEL VENTRÍCULO DERECHO EN PACIENTES CON CARDIOPATÍAS  
CONGÉNITAS**

María de las Mercedes Aristoy Zabaleta, Lucía Deiros Bronte, Montserrat Bret Zurita, Angela Uceda Galiano, Carlos Labradero De Lera, Viviana Arreo del Val, Jesús Díez Sebastián, Federico Gutiérrez Larraya Aguado

**CO08 - EXPERIENCIA INICIAL EN EL USO DE OREJUELA DERECHA PARA LA  
CREACIÓN DE UNA NEO-VÁLVULA PULMONAR EN EL TRACTO DE SALIDA DEL  
VENTRÍCULO DERECHO**

Victoria Benito Arnaiz, Enrique García Torres, Javier Arias Dachary, Verónica Serrano Zamora, Leticia Albert Delmas, Belén Toral Vázquez, Alberto Mendoza Soto, Lorenzo Boni

**16:45-18:15 h**

**SALA M.A. CLARES**

**MESA REDONDA**

**INTERVENCIONISMO PERCUTÁNEO y/o CIRUGÍA. ALTERNATIVAS Y COLABORACIONES**

Moderadores: **Lorenzo Galletti**. Cirugía cardíaca. Ospedale "Bambino Gesù". Roma (Italia), **Juan Miguel Aguilar**. Cirugía cardíaca. Hospital Universitario Virgen de la Arrixaca, Murcia, **Pedro Betrián**. Cardiología Pediátrica. Hospital Universitario Vall d'Hebron, Barcelona

**BT SHUNT vs Stent Ductal**

**Stefano Congiu**. Cirugía Cardíaca. Hospital Materno infantil Sant Joan de Déu, Barcelona y **Fernando Ballesteros**. Cardiología pediátrica. Hospital General Universitario Gregorio Marañón, Madrid

**Atresia pulmonar con CIV y MAPCAS**

**Alberto Mendoza**. Cardiología Pediátrica. Hospital Universitario 12 de Octubre, Madrid, y **Lorenzo Boni**. Cirugía Cardíaca. Hospital Universitario 12 de Octubre, Madrid

**18:30-20:00 h**

**SALA M.A. CLARES**

**ASAMBLEA GENERAL SECPCC**

**21:30 h**

**CENA DEL CONGRESO: Hotel Barceló Murcia Siete Coronas**

## SÁBADO 16 DE NOVIEMBRE

09:00-10:30 h

SALA M.A. CLARES

### CASOS CLÍNICOS SELECCIONADOS 1

**Moisés Sorlí.** Cardiología Pediátrica. Hospital Clínico Universitario Virgen de la Arrixaca, Murcia y **Juana M. Espín.** Cardiología Pediátrica. Hospital Universitario Virgen de la Arrixaca, Murcia

#### CC01 - CASO CLÍNICO: RECIÉN NACIDO CON SHOCK CARDIOGÉNICO

Carla Mur Begué, Concepción Hermoso Ibañez, Eduardo Andreu Villalpando, Carolina Santos Lorente, Beatriz Borao Pallás, Marta Flores Fernández, Belen Toral Vázquez, Leticia Albert de la Torre

#### CC03 - INFARTO AGUDO EXTENSO COMO COMPLICACIÓN EN ENFERMEDAD DE KAWASAKI: A PROPÓSITO DE UN CASO

Irene María Romero De La Rosa, Marta Yagüe Martín, Jose Joaquín Dominguez del Castillo, Maria Angeles Tejero Hernández, Elena Gómez Guzmán

#### CC04 - ARTERITIS CORONARIA CON ANEURISMAS EN LUPUS ERITEMATOSO SISTÉMICO PEDIÁTRICO: REPORTE DE DOS CASOS

Jesús Blázquez Camacho, Diana Salas Mera, Viviana Arreo del Val, Lucía Deiros Bronte, Carlos Labradero de Lera, Federico Gutiérrez-Larraya Aguado, Antonio Javier Cartón Sánchez, Ángela Uceda Galiano

#### CC05 - CASO CLÍNICO: RECIÉN NACIDO PRETÉRMINO CON BRADICARDIA

Concepcion Hermoso Ibañez, Elena Montañés Delmás, Enrique García Torres, Ana Caro Barri, Carla Mur Begué, Carlota Aparicio Fernández De Gatta, Beatriz Borao Pallás, Leticia Albert De La Torre

#### CC06 - ¿ANOMALÍA DE UHL O MIOCARDIOPATIA/DISPLASIA ARRITMOGÉNICA DEL VENTRÍCULO DERECHO?

Ana Patricia López De Priego Ávila, Laura Caravaca Pantoja, Gonzalo Cortázar Rocandio, Beatriz Picazo Angelín, Juan Ignacio Zabala Argüelles

#### CC07 - SÍNDROME DE DISFUNCIÓN MITOCONDRIAL COMO CAUSA DE HIPERTENSIÓN PULMONAR GRAVE

Jesús Blázquez Camacho, Juan José Menéndez Suso, María Alejandra Caicedo Payares, Enrique José Balbacid Domingo, Viviana Arreo Del Val, Diana Salas Mera, Carlos Labradero de Lera, Cristina González Rodríguez

#### CC08 - ESTUDIOS GENÉTICOS EN MIOCARDIOPATÍAS, ¿HACERLOS A EDADES TEMPRANAS O CUANDO HAY MÁS RIESGO DE DESARROLLAR FENOTÍPICAMENTE LA ENFERMEDAD?

María Arroyas Sánchez<sup>1</sup>, Mercedes Aristoy Zabaleta<sup>1</sup>, Isabel Pinto Fuentes<sup>1</sup>



## 09:00-10:30 h CASOS CLÍNICOS SELECCIONADOS 2

SALA 1+2

**Laura del Rey.** Cardiología pediátrica. Hospital Universitario de Albacete y **Belén Toral.** Cardiología pediátrica. Hospital Universitario 12 de Octubre, Madrid

CC10 - ABORDAJE DE FLUTTER AURICULAR EN PACIENTE CON CARDIOPATÍA CONGÉNITA COMPLEJA, VÁLVULA MECÁNICA TRICUSPIDEA Y PESO <15KG: PROMOVRIENDO LA MÍNIMA FLUOROSCOPIA CON USO MAYORITARIO DE MAPA ELECTROANATÓMICO 3D Y ECOGRAFÍA TRANSESOFÁGICA

Andrea Bueno Gomez, Ferran Rosés i Noguer, Víctor Acosta, Laia Vega Puyal, Héctor Boix Alonso

CC11 - ANGINA VASOESPÁSTICA DURANTE EL EJERCICIO: UN DESAFÍO DIAGNÓSTICO EN PEDIATRÍA

Laura Pérez Lara, Jose María Gómez Luque, Carmen Carreras Blesa, Eduardo Molina Navarro, Joaquín Sánchez Gila, Teresa Bretones, María del Mar Rodríguez Vázquez del Rey, Francesca Perin

CC12 - ENFERMEDAD DE KAWASAKI. AFECTACIÓN GRAVE EN UN PACIENTE DE ALTO RIESGO

Carolina Juzga Corrales, Gemma Giralt Garcia, Mireia Lopez Corbeto, Ariadna Carsi Durall, Ferran Roses i Noguer

CC13 - RETOS EN EL DIAGNÓSTICO DE LAS ANOMALÍAS CORONARIAS

Ester Morcillo García, Ferran Gran Ipiña, Gemma Giralt García, Andrea Bueno Gómez, Paola Dolader Codina, Anna Sabaté Rotes, Pedro Betrián Blasco, Ferran Rosés Noguer

CC14 - SALVAD AL FONTAN FRACASADO.

Ricardo Martínez Gonzalez, SanRosillo Rodriguez, Carlos Merino Argos, Pablo Meras Colunga, Jesus Saldaña Garcia, Ana Torremocha Lopez, Juan Caro Codon, Ines Ponz de Antonio, Adriana Rodriguez-Chaverri, Clara Ugueto Rodrigo, Emilio Arbas Redondo, José Ruiz Cantador, Santiago Jiménez-Valero, Jose Raul Moreno Gomez

CC15 - FALLO MIOCÁRDICO AGUDO POR ACINESIA APICAL TRANSITORIA (TAKO-TSUBO LIKE) EN PACIENTE CARDIÓPATA DE 10 MESES

Nuria Parra Arribas, Irene Gonzalez Acedo, Pedro Agudo Montore, María Abad Espadas, Inmaculada Guillén Rodríguez, Antonio Moruno Tirado

CC16 - EVALUACIÓN DEL CORAZÓN DE ATLETA EN EL ADOLESCENTE. UN DIAGNÓSTICO CADA VEZ MÁS PRESENTE

Mercedes Aristoy Zabaleta, Paula De Vera McMullan, Diana Salas Mena

## 09:00-10:30 h ENCUENTRO CON ASOCIACIONES DE PACIENTES

SALA 3

**María Machón.** Trabajadora Social. Fundación Menudos Corazones, Murcia

**Ana Belén Hernández.** Psicóloga. Fundación Menudos Corazones, Murcia

**Margarita Villanueva.** Psicóloga. Asociación Todo Corazón, Murcia



10:30-11:00 h PAUSA-CAFÉ - VISITA EXPOSICIÓN COMERCIAL Y E-POSTERS

**11:00-13:00 h MESA**

**SALA M.A. CLARES** SECCIÓN DE CARDIOPATÍAS CONGÉNITAS DE ADULTOS DE LA SEC

11:00-12:20 h **MESA 1:** TRANSPOSICIÓN DE GRANDES ARTERIAS, RESULTADOS Y COMPLICACIONES A LARGO PLAZO. ENSÉÑAME CON CASOS CLÍNICOS

Moderadoras: **Pastora Gallego**. Unidad de Cardiopatías Congénitas de Adultos. Hospital Universitario Virgen del Rocío, Sevilla e **Inmaculada Sánchez**. Cardiología pediátrica. Hospital Universitario La Paz, Madrid

**TGA con corrección anatómica: arterias coronarias y función ventricular**

**Fernando Rueda**. Cardiología Pediátrica. Hospital Universitario de A Coruña, A Coruña

**TGA con corrección anatómica: neoraíz de aorta y reintervenciones del TSVD**

**Alejandro Adsuar**. Cirugía cardíaca. Hospital Universitario Virgen del Rocío, Sevilla

**TGA congénitamente corregida: retos del tratamiento. Intervención sobre la válvula tricuspíde, estimulación eléctrica y DAI**

**Jaume Francisco**. Cardiología. Unidad de Arritmias. Hospital Universitario Vall d'Hebron, Barcelona

**TGA con corrección fisiológica: intervencionismo, insuficiencia cardíaca, dispositivos y trasplante**

**Pablo Meras**. Cardiología. Hospital General Universitario La Paz, Madrid



12:20-13:00 h

## **MESA 2: AVANZANDO HACIA LA MEDICINA PERSONALIZADA, DAME SÓLO MENSAJES CLAVE**

Moderadoras: **Antonia Pijuan**. Cardiología. Hospital Universitario Vall d'Hebron, Barcelona y **Raquel Prieto**. Cardiología. Hospital General Universitario Gregorio Marañón, Madrid.

### **Anticoncepción y embarazo**

**Mireya Castro**. Cardiología. Hospital Universitario de A Coruña

### **Modalidades avanzadas de imagen para la planificación intervencionista personalizada**

**Silvia Montserrat**. Cardiología. Hospital Clinic, Barcelona

### **Impacto clínico de la genética de las cardiopatías congénitas**

**Maria Luisa Peña**. Cardiología. Unidad de Imagen cardiaca y Cardiopatías familiares. Hospital Universitario Virgen del Rocío, Sevilla

### **Hipertensión arterial pulmonar en cardiopatía congénita del adulto**

**Raquel Luna**. Cardiología. Hospital Sant Joan de Déu y Hospital Clinic, Barcelona.

**13:00 h**

**CLAUSURA**

**SALA M.A. CLARES**

## LISTADO POSTERES MODERADOS

### PM01 - BLOQUEO AURICULOVENTRICULAR POSTQUIRÚRGICO EN PACIENTES DE RIESGO

Verónica Serrano Zamora, María Teresa Rodulfo Peláez, Lorenzo Boni, Enrique García Torres, Marta Flores Fernández, Concepción Hermoso Ibáñez, Beatriz Borao Pallás, Miguel Ángel Granados Ruiz

### PM02 - VALVULOPLASTIA PULMONAR EN ESTENOSIS CRÍTICA CONGÉNITA DEL TRACTO DE SALIDA DE VENTRÍCULO DERECHO. ¿ES UN TRATAMIENTO DEFINITIVO?

Luis Fernandez Gonzalez, Roberto Blanco Mata, Josune Arriola Meabe, Koldobika García San Román, Juan Carlos Astorga Burgo, Aida Acin Labarta, Juan Betere Reynolds, Javier Ayala Curiel

### PM03 - REVOLUCIONANDO LA ACTIVIDAD FÍSICA EN DEPORTISTAS CON RIESGO DE MUERTE SÚBITA: EL PROYECTO PAC-SAMS

Andrea Greco, Eva Ferrer Vidal-Barraquer, Prof. Eloi Arias Labrador, Pol Solana Comas, Nuria Díez-Escuté, Estefanía Martínez-Barrios, Prof. Oscar Campuzano Larrea, Josep Brugada Terradellas, Georgia Sarquella-Brugada

### PM04 - MARCAPASOS EN NEONATOS: EXPERIENCIA DE UN HOSPITAL TERCIARIO

Bunty Ramchandani, Blanca Torres, Juvenal Rey, Raúl Sánchez, Luz Polo, Álvaro González, Antonio Carton, Rafael Peinado, Ángel Aroca

### PM05 - TORMENTA ARRÍTMICA COMO FORMA DE MANIFESTACIÓN DE MIOCARDITIS.

Alejandro Barea Bejarano, María Isabel Martínez Lorente, Juana María Espín López, Moisés Sorli García, Fuensanta Escudero Cárceles, Marta Murillo Hernández, Francisco José Castro García

### PM06 - CORRELACIÓN ENTRE LA ESTRATIFICACIÓN NO INVASIVA E INVASIVA DEL RIESGO DE MUERTE SÚBITA EN PACIENTES PEDIÁTRICOS CON VÍAS ACCESORIAS.

Carlota Aparicio Fernández De Gatta, Miguel Ángel Granados Ruiz, Daniel Rodríguez Muñoz, Martín Negreira Caamaño, Luis Borrego Bernabé, Marta Murillo Hernández, Carolina Santos Lorente, Beatriz Borao

### PM07 - USO DE ISGLT2 EN ADOLESCENTES CON MIOCARDIOPATÍA HIPERTRÓFICA NO OBSTRUCTIVA E INSUFICIENCIA CARDÍACA: NUESTRA EXPERIENCIA

Carlos Baena Palomino, Antonio Correro Almagro, Ana Castellano Martínez, Moisés Rodríguez González

### PM08 - RECIÉN NACIDO CON HIPERTENSIÓN PULMONAR SEVERA Y NO VEO EL DUCTUS ¿TENDRÁ ALGO QUE VER?

Raúl Rodríguez Serrano, Javier Fernández Aracama, Henar Uriarte Gutiérrez, Lorena Rodeño Fernández, Mónica De las Heras Martín, Lara Ruiz Ramón, Leire Urrutia Rodríguez

### PM09 - UN SOPLO DE SUERTE

Elena Gil Sarrión, Ignacio Izquierdo Fos, María Isabel Serrano Robles, Ángel Palomares Vivar

### PM10 - ALTERACIONES CARDIOLÓGICAS EN NIÑOS Y ADOLESCENTES CON TRASTORNOS DE LA CONDUCTA ALIMENTARIA

María López Blázquez, Alejandro Domarco Manrique, Amalia Tamariz-Martel Moreno

### PM11 - FONTAN DE ALTO RIESGO EN PACIENTE ADULTO, PRESENTACIÓN DE DOS CASOS.

Jade Alejan Martín Álvarez-Tostado, Guillermo Godoy Rábago, Gerardo Serrano Gallardo, Edgardo López Mata, Rebeca Magallanes Quintana, Eleazar Muruato Ontiveros, Aldo Pavin López De la Torre, Javier Hidalgo Vidal, Cesar Israel González Elizondo

### PM12 - COMUNICACION DE 4 CASOS RECIENTES DE MIOCARDITIS AGUDA GRAVE POR PARVOVIRUS B19

Marta Yagüe Martín, Irene Romero de la Rosa, Elena Gómez Guzmán, María Ángeles Tejero Hernández, Carmen Carreras Blesa, Pedro Agudo Montore, Gonzalo Cortázar Rocandío

### PM13 - EVOLUCIÓN DE LOS PACIENTES CON SOSPECHA PRENATAL DE COARTACIÓN

Verónica Serrano Zamora, Carlota Aparicio Fernández de Gatta, Elena Montañés Delmás, Marta Murillo Hernández, Victoria Benito Arnáiz, Enery Gómez Montes, Javier Arias Dachary, Leticia Albert de la Torre

### PM14 - SÍNDROME DE MAFAN EN LA ETAPA PEDIÁTRICA

Laura Sanromà Nogués, Gisela Teixidó-Tura, Ferran Gran, Paola Dolader, Raul Abella, Joaquin Fernandez-Doblas, Ferran Rosés, Anna Sabaté

### PM15 - CORRELACIÓN GENOTIPO-FENOTIPO EN EL SÍNDROME DE MAFAN.

Carlota Aparicio Fernández De Gatta, Elena Montañés Delmás, Carmen Palma Milla, María Teresa Menéndez Crespo, Ana Ortueta Olartecoechea, Leticia Albert de la Torre, Belén Toral Vázquez, Marta Murillo Hernández



**PM16 - TUMORES CARDIACOS EN PEDIATRIA. REVISIÓN DE NUESTRA SERIE.**

Carolina Santos Lorente, Belén Toral Vázquez, Elisa Aguirre Pascual, Ana Caro Barri, Marta Flores Fernández, Leticia Albert de la Torre, Marta Murillo Hernández, Enrique García Torres

**PM17 - HTP: UN RETO TERAPEÚTICO**

Maria Abad Espadas, Rafael Santos Cañón, Nuria Parra Arribas, Irene González Acedo, Inmaculada Guillén Rodríguez, Irene Márquez López

**PM18 - HIPERTENSIÓN PULMONAR, "EL QUE BUSCA ENCUENTRA". EN RELACIÓN A DOS CASOS DE GEN PORCN MUTADO**

Elena Padilla Lumera, Natalia Gallego, Lucía Miranda Alcaraz, Mónica Mora, Inmaculada Guillén Rodríguez, Rafael Santos Cañón, Marta Santana Mateos

**PM19 - ORIGEN ANÓMALO CONGÉNITO DE UNA ARTERIA CORONARIA PRINCIPAL: 25 AÑOS DE EXPERIENCIA QUIRÚRGICA.**

Luz Polo López, Juvenal Rey Lois, Blanca Torres Maestro, Bunty Ramchandani Ramchandani, Álvaro González Rocafort, Ángela Uceda Galiano, Paula Burgos Morales, Ángel Aroca Peinado

**PM20 - PROGRAMA DE CIRUGÍA MÍNIMAMENTE INVASIVA CARDÍACA EN EL PACIENTE PEDIÁTRICO: NUESTRA EXPERIENCIA INICIAL**

Jesús Ruiz Abad, Bosco Alejandro Moscoso, Alejandro Fernández Cisneros, Javier Mayol, Daniel Pereda Arnau, Stefano Congiu

**PM21 - UTILIDAD DEL DISPOSITIVO KONAR-MFO™ PARA EL CIERRE PERCUTÁNEO DEL DUCTUS ARTERIOSO PERSISTENTE**

Nuria Parra Arribas, Pedro Agudo Montore, Irene Gonzalez Acedo, María Abad Espadas, José Félix Coserria Sánchez, Inmaculada Guillén Rodríguez

**PM22 - GASTROENTEROPATÍA EOSINOFÍLICA EN EL PACIENTE PEDIÁTRICO CON TRASPLANTE CARDIACO: SERIE DE CASOS**

Cristina Nuñez Carretero, Francisco Javier Rodríguez Represa, Jose Ignacio Camuña Correa, Patricia Alonso Rivero, Mar Tolín Hernani, Esther Panadero Carlavilla, Nuria Gil Villanueva, Manuela Camino López

**PM23 - SACUBITRILLO-VALSARTÁN COMO TRATAMIENTO DE INSUFICIENCIA CARDIACA EN PEDIATRÍA: EXPERIENCIA DE DOS CENTROS TERCARIOS**

Cristina Nuñez Carretero, Carolina Santos Lorente, Francisco Javier Rodríguez Represa, Marta Flores Fernández, María Pilar de Castro Vecino, Ana Caro Barri, Elena Montañés Delmas, Nuria Gil Villanueva

**PM24 - IMPLEMENTACIÓN DE LOS PRINCIPIOS DE LA ATENCIÓN MÉDICA BASADA EN EL VALOR A TRAVÉS DEL USO DE MEDIDAS DE RESULTADOS INFORMADAS POR LOS PACIENTES (PROMS) EN UNA UNIDAD DE CARDIOLOGÍA PEDIÁTRICA**

Andrea Fidalgo García, Rebeca Sánchez Salmador, María Martin Talavera, Silvia Escribà, María Dolores Alonso Lobregat, Magdalena Ferrer Canaves

**PM25 - FLUTTER AURICULAR FETAL CON CARDIOPATÍA ESTRUCTURAL**

Jose Manuel Puyana Rodriguez, Marta Torres Díaz, Félix Romero Vivas, María Sonia Arias Castro

**PM26 - EXPERIENCIA EN CIERRE DE CIAS COMPLEJAS CON DISPOSITIVO GORE ASD EN HOSPITAL DE TERCER NIVEL**

Irene González Acedo, Nuria Parra Arribas, María Abad Espadas, José Félix Coserria Sánchez, Inmaculada Guillén Rodríguez

**PM27 - IMPACTO DE LA IMPLEMENTACIÓN DE UN PROTOCOLO ESPECÍFICO EN EL MANEJO DE PACIENTES CON HIPOPLASIA DE CAVIDADES IZQUIERDAS**

Alejandro Fernandez Cisneros, Maria Lucia Rossi, Marta Camprubi Camprubi, Maria Clara Escobar Diaz, Bosco Alejandro Moscoso, Javier Mayol, Joan Sanchez de Toledo, Stefano Congiu

**PM28 - ESTRATIFICACIÓN DEL RIESGO DE MUERTE SÚBITA EN PACIENTES CON TETRALOGÍA DE FALLOT REPARADA QUIRÚRGICAMENTE**

Ignacio Hernández González, Beatriz Salamanca Zarzuela, Miguel Liqueste Marín, Fernando Centeno Malfaz, Carlos Alcalde Martín, Juan Carlos Muñoz

**PM29 - DAÑO MIOCÁRDICO AGUDO EN PACIENTE CON ENFERMEDAD DE DUCHENNE**

Ariadna Ayerza Casas, Marcos Clavero Adell, Daniel Palanca Arias, Lorenzo Jimenez Montañés, Marta López Ramón, Yaiza Tormo Sempere, Cristina Gutiérrez, Laura Álvarez Roy

**PM30 - DIAGNÓSTICO PRENATAL DE TETRALOGÍA DE FALLOT: FACTORES PREDICTORES DE EVOLUCIÓN POSTNATAL**

Núria Martínez Arbonès, Sílvia Arévalo Martínez, Gemma Giralt García, Queralt Ferrer Mendiña, Ferran Rosés i Noguera

**PM31 - RESULTADOS DE LA PERICARDIECTOMÍA EN 4 CASOS DE PERICARDITIS CONSTRICTIVA.**

María AlejanCaicedo Payares, Marina Cid Sainz, Sagrario Barreiro Pérez, Viviana Arreo del Val, Marta Gamba Arzoz, Lucía Deiros Bronte, Álvaro González Rocafort, Luz Polo López, Bunty Kishore Ramchandani Ramchandani, Jesús Blázquez Camacho

**PM32 - PERMEABILIZACIÓN PERCUTÁNEA CON ELECTROBISTURÍ DE AGENESIA DE CAVA INFERIOR INTRAHEPÁTICA EN UN NIÑO DE 12 AÑOS**

Marc Figueras Coll, Laura Sabido-Sánchez, Pedro Betrián-Blasco, Josep Trueta,

**PM33 - DILATACIÓN DE LA RAÍZ AÓRTICA COMO HALLAZGO CARDIOVASCULAR INUSUAL CON IMPACTO EN EL SEGUIMIENTO DE LOS PACIENTES PEDIÁTRICOS CON SÍNDROME KBG: A PROPOSITO DE 2 CASOS.**

Roser Alvarez Perez, Lourdes-Rita Vega Hanna, Ivon Cuscó Martí, Alicia Artigas Baleri, Susana Boronat Guerrero

**PM34 - TÚNEL AORTO-VENTRICULAR: UNA CARDIOPATÍA RARA CON IMAGEN CARACTERÍSTICA**

Joaquina María Pan Pérez-Villalobos, María Macarena Pan Pérez-Villalobos, Juana María Espin López, Francisco José Castro García

**PM35 - AFECTACIÓN CARDÍACA EN PACIENTES CON DEFORMIDADES TORÁCICAS**

Beatriz Salamanca Zarzuela, Andrea Delgado Lafuente, Fernando Centeno Malfaz, Oscar Dario Gómez Beltrán, Sara Rellán Rodríguez, Carlos Alcalde Martín

**PM36 - AFECTACIÓN CARDIOVASCULAR EN EL SÍNDROME DE ALAGILLE: SERIE DE CASOS**

Joaquina María Pan Pérez-Villalobos, Marta Domínguez Jiménez, Ana Teresa Serrano Antón, María Macarena Pan Pérez-Villalobos, Beatriz María Ferrín López, Daniel Doval Calvo, Manuel Jesús Cuenca Burgos, Moisés Sorti García

**PM37 - SHOCK DE ORIGEN CARDIOGÉNICO EN PEDIATRÍA. EN BUSCA DE UN DIAGNÓSTICO**

Blanca Casero Almenar, Ángel Palomares Vivar, Ana Cano Sánchez, María Portolés Morales, Ismael Martín de Lara, Yolanda Herranz Sánchez, Esteban Peiró Molina

**PM38 - EINFECIOSA (E1): CASUÍSTICA DE UNA DÉCADA EN UN HOSPITAL TERCIARIO**

Ángel Palomares Vivar, Blanca Casero Almenar, María Portolés Morales, Amparo Moya Bonora, Belén Fernández Tudela, Beatriz Insa Albert

**PM39 - AFECTACIÓN CARDIACA COMO SIGNO GUÍA PARA DIAGNÓSTICO DE MUCOPOLISACARIDOSIS TIPO I (MCP I).**

Sílvia Teodoro Marín, Jorge Roberto Palacios, Juan Pablo Trujillo, Óscar Gracia, Helena Larramona, Clara Comalrrena, Montserrat Selvas, José Vicente Serna

**PM40 - VIABILIDAD Y UTILIDAD DE SCORES ECOGRÁFICOS (VexUS Y LUS) PARA DETECTAR CONGESTIÓN VENOSA Y PREDECIR COMPLICACIONES EN EL POSTOPERATORIO DE CIRUGÍA CARDÍACA INFANTIL.**

Aida Lorente López, Marcos Clavero Adell, Ariadna Ayerza Casas, Marta López Ramón, Lorenzo Jiménez Montañes, Yaiza Tormo Sempere, Martín Bahon Fauro, Daniel Palanca Arias

**PM41 - ANÁLISIS RETROSPECTIVO DE LA CASUÍSTICA DE SÍNDROME INFLAMATORIO MULTISISTÉMICO PEDIÁTRICO ASOCIADO A INFECCIÓN POR SARS-COV-2.**

Virginia Giménez Molina, Beatriz Borao Pallas, Laura Buzón Serrano, Juan Pablo García Íñiguez, Daniel Palanca Arias, Ainhoa Jiménez Olmos, Ariadna Ayerza Casas, Marcos Clavero Adell

**PM42 - VALIDACIÓN DE UN ALGORITMO DE PREDICCIÓN DEL TIEMPO DE ESTANCIA HOSPITALARIA EN NIÑOS CON CARDIOPATÍA CONGÉNITA SOMETIDOS A CIRUGÍA CARDÍACA**

Adriana Modrego, Esther Aurenzanz, Júlía Meca, Roger Domingo, Joan Sanchez-de-Toledo, Bart Bijnens, Patricia García-Cañadilla

**PM43 - ESTUDIO CARDIOVASCULAR EN PACIENTE CON DIAGNÓSTICO ONCOHEMATOLÓGICO DURANTE EL TRATAMIENTO ANTINEOPLÁSICO**

Esther Aurenzanz Clemente, Patricia García-Canadilla, Natalia Giménez de León, Álex Perez Casares, Maite Gorostegui, Joan Sanchez de Toledo

**PM44 - ¿PODEMOS UTILIZAR LA METABOLÓMICA PARA ANTICIPAR EL RIESGO DE CARDIOTOXICIDAD EN PACIENTES PEDIÁTRICOS CON CÁNCER?**

Esther Aurenzanz Clemente, Patricia García Cañadilla, Maite Gorostegui, Cristina Rivera, Natalia Gimenez de León, Carles Lerín, Joan Sanchez de Toledo



# 15º Congreso Nacional de la Sociedad Española de Cardiología Pediátrica y Cardiopatías Congénitas

VI Jornada de la Sección de Cardiología Pediátrica y Cardiopatías Congénitas del adulto de la SEC

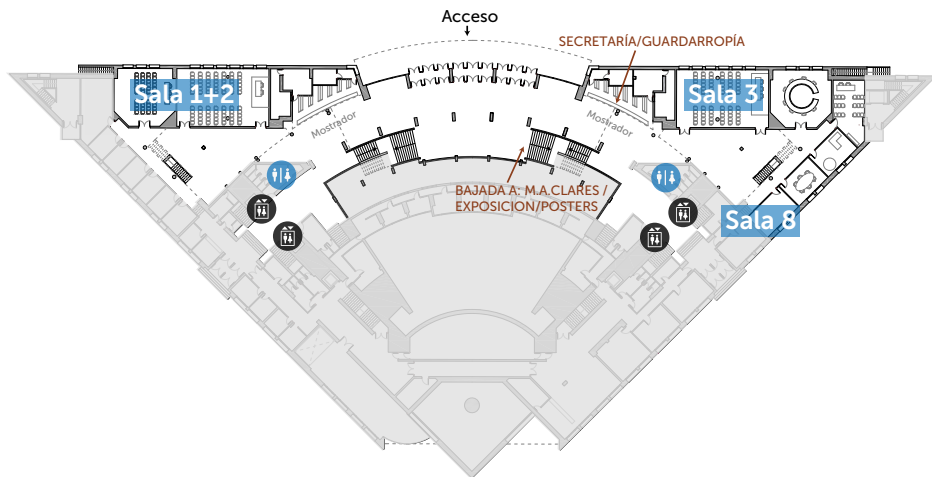
MURCIA • 14 al 16 de noviembre de 2024

Auditorio y Centro de Congresos Víctor Villegas

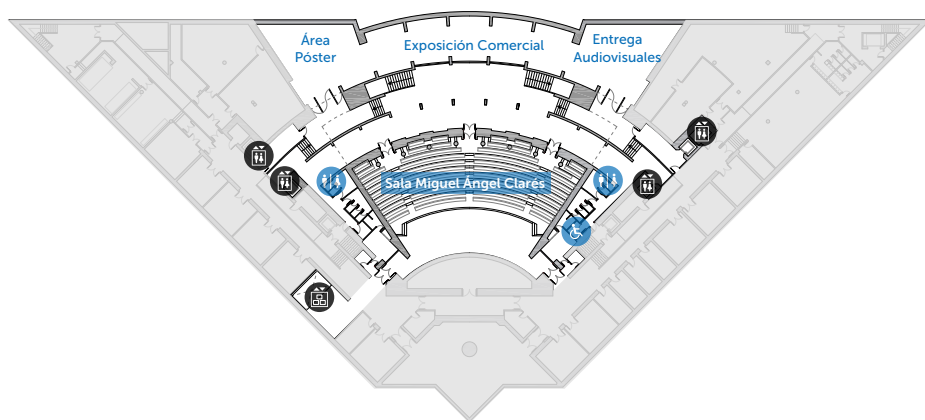


## PLANO SEDE

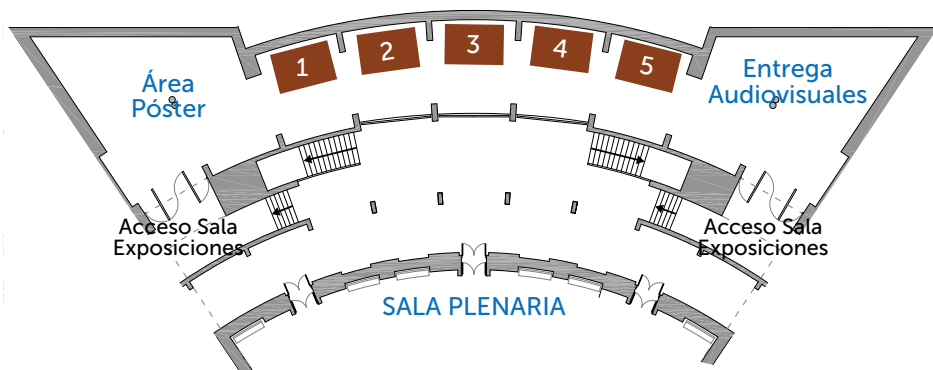
### PLANTA 0



### PLANTA -1



## EXPOSICIÓN COMERCIAL



ESPACIO	EMPRESA
1	INOZIME
2	IZASA
3	MEDTRONIC
4	Menudos Corazones
5	Cooperación Internacional

## PATROCINADORES



**Baxter**

Boston  
Scientific

Bristol Myers Squibb®



Edwards



healthincode



Izasa  
Medical  
by Palex

Johnson&Johnson

Johnson&Johnson  
MedTech

LeMaitre®

Medtronic



FUNDACIÓN  
menudos corazones

Palex





## INFORMACIÓN GENERAL

### SEDE

**Auditorio y Centro de Congresos Víctor Villegas**  
Av. Primero de Mayo, s/n  
30006 Murcia

### SECRETARÍA TÉCNICA



**AM CONFERENCES &  
MEETINGS**

C/ Espronceda, 27 -  
Entreplanta Of. 2.  
28003 Madrid

CONFERENCES & MEETINGS

E-mail: [info@congreso-secpcc.com](mailto:info@congreso-secpcc.com)

### HORARIO DE SECRETARÍA:

**Jueves 14:** 08:00-20:00 h

**Viernes 15:** 08:00-18:30 h

**Sábado 16:** 08:30 -13:30 h

### ACREDITACIÓN Y FORMACIÓN CONTINUADA

Se ha solicitado la Acreditación de Actividades de Formación Continuada de las Profesiones Sanitarias, y el congreso está pendiente de resolución por la Consejería de Sanidad de la Comunidad de Madrid. Para obtener estos créditos, será necesario demostrar la asistencia de un mínimo del 90% del total de tiempo del programa, mediante control de acceso en sala. Los certificados de créditos se enviarán una vez otorgados por correo electrónico.

### CERTIFICADOS DE ASISTENCIA

A todos los inscritos que hayan asistido al congreso se les enviará por correo electrónico su certificado de asistencia.

### DOCUMENTACIÓN

La retirada de documentación se efectuará en horario de secretaría y se entregará exclusivamente al titular de la misma en la Secretaría Técnica.

### ENTREGA DE PRESENTACIONES DE PONENCIAS

Las presentaciones científicas deben ser entregadas en el área de entrega de audiovisuales (planta -1), en memoria USB al técnico.

Es preciso que haga la entrega de la misma al técnico con una antelación mínima de 2 horas antes del inicio de su sesión o el día anterior si su sesión empieza antes de las 10:00 de la mañana.

Las presentaciones de Power Point que incluyan video deben incluir también el software correspondiente para su visualización dinámica. Por favor, informe al técnico en el momento de su carga y compruebe que se visualiza correctamente.

### IDENTIFICACIÓN

No estará permitido el acceso al congreso a ninguna persona sin acreditación una vez comenzado el congreso. Se solicitará la acreditación a todos los asistentes. Si algún inscrito no lleva consigo dicha acreditación y desea acceder, deberá solicitar una nueva en la Secretaría Técnica.

### IMAGEN DEL CONGRESO

La imagen del congreso de este año es una acuarela de la pintora Consolación Gómez Cuenca.

### WIFI

El congreso cuenta con red wifi para los asistentes patrocinada por Abbott.

Nombre red: **SECPCC2024**

Contraseña Wifi: **Abbott-SECARDIOPED2024**



# ECMOLIFE

The most gentle,  
safe and versatile solution  
for ECMO and MCS



# COLIBRÌ

The lightest system with gold  
standard features for unlimited  
ECLS clinical applications

